




LÍNEA **ZEN CONCEPT**

SISTEMA MODULAR



FICHA TÉCNICA

ARGENTINA
CHILE

Zen Concept



KL41553T



Motivo: Romántica

KL41555T



Motivo: Retro

KL41580T




Motivo: Madera

KL41581T



Motivo: Mandala

KL41582T




Motivo: Bricks

KL41583T



Motivo: Coctel

KL41584T



Motivo: Letras

KL41585T



Motivo: Circle

KL41586T



Motivo: Fashion

KL41587T



Motivo: Rústica

KL41588T



Motivo: Pinceladas

KL41600T



Motivo: Madera H1

KL41601T



Motivo: Madera R1

KL41602T



Motivo: Madera N1

KL41603T



Motivo: Madera A1

Zen Concept



KL41605T



Motivo: Eiffel

KL41606T



Motivo: Girls

KL41607T



Motivo: Comic

KL41608T



Motivo: Sail

KL41620T



Motivo: Wow

KL41621T



Motivo: Love

KL41622T



Motivo: Car Wash

KL41623T



Motivo: Coffee

KL41624T



Motivo: Rock

KL41625T



Motivo: Building

KL41626T



Motivo: Lady

KL41627T



Motivo: Picture

KL41628T



Motivo: Big Ben

KL41629T



Motivo: Street

Zen Concept



FUNCIÓN

Dispositivo interruptor que combinado con otro de las mismas características nos permite realizar la conmutación de una luminaria o circuito de iluminación desde dos lugares diferentes.

Especialmente diseñado para formar parte de un circuito de combinación en escaleras y palieres de edificios o en habitaciones con más de un acceso.

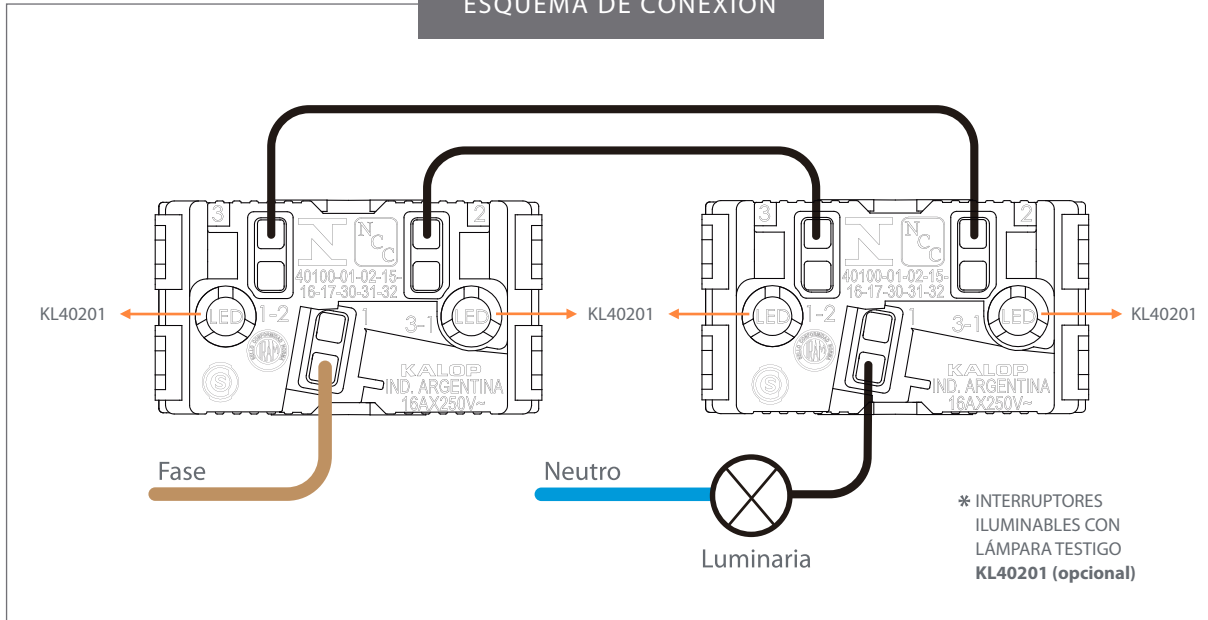
CARACTERÍSTICAS

- Configuración: Unipolar de combinación (9/24)
- Instalación: Para montaje de embutir.
- Tensión nominal: 250V~.
- Corriente nominal: 16A.
- Capacidad para conductores de conexión: Admite una sección máxima de 2.50 mm² en los bornes de conexión.
- Compatibilidad con sistemas de embutir o de superficie: Por su presentación se provee con bastidor compatible con cajas de embutir o superficie de dimensiones 100 x 50 mm.
- Cuerpo y tecla inyectados en policarbonato con filtro UV.
- Contactos eléctricos de latón, cobre e insertos de aleación de plata que minimizan los arcos eléctricos durante las maniobras bajo carga.
- Bornes de contactos con tornillos y tuercas de acero zincado, resistentes a la corrosión y oxidación superficial.
- Visores iluminables con lámpara testigo modelo KL40201 (accesorio adicional no incluido en el producto).
- Se presentan en varios modelos según el motivo de impresión superficial.

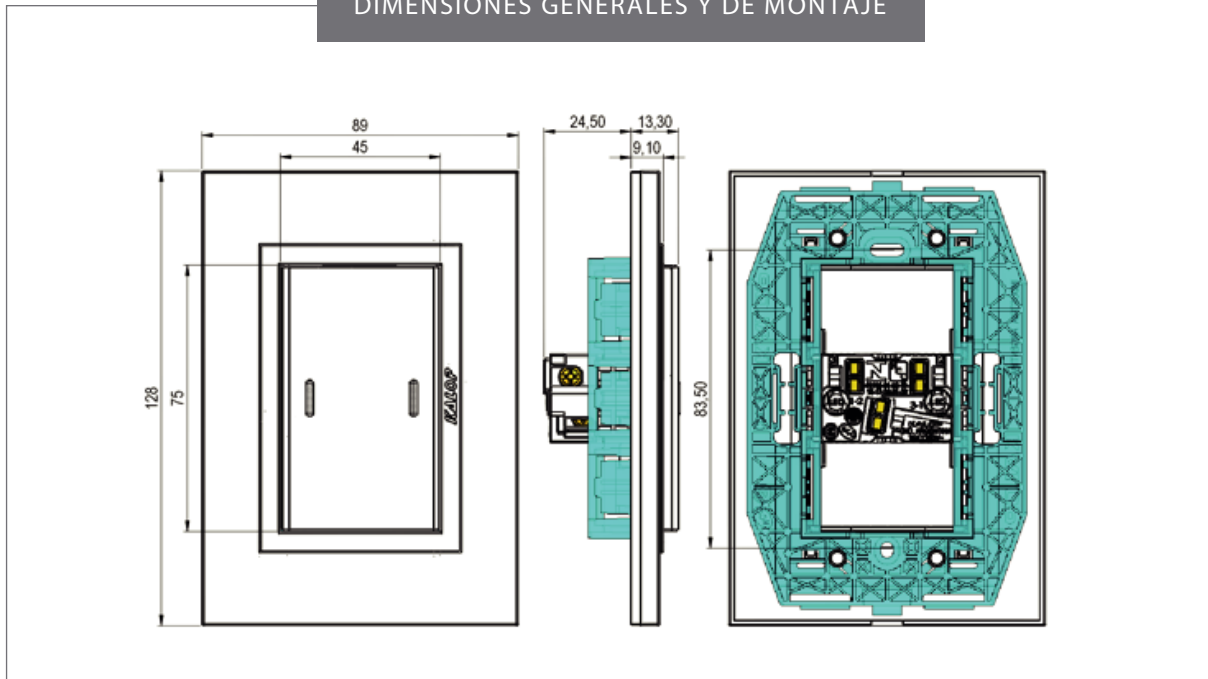
COMPONENTES



ESQUEMA DE CONEXIÓN



DIMENSIONES GENERALES Y DE MONTAJE



Zen Concept



KL41553



Motivo: Romántica

KL41555



Motivo: Retro

KL41580




Motivo: Madera

KL41581



Motivo: Mandala

KL41582



Motivo: Bricks

KL41583



Motivo: Coctel

KL41584



Motivo: Letras

KL41585



Motivo: Circle

KL41587T



Motivo: Rústica

KL41588



Motivo: Pinceladas

KL41600



Motivo: Madera H1

KL41601



Motivo: Madera R1

KL41602



Motivo: Madera N1

KL41603



Motivo: Madera A1

KL41605



Motivo: Eiffel

KL41606



Motivo: Girls

KL41607



Motivo: Comic

KL41608



Motivo: Sail

Zen Concept



FUNCIÓN

Las tapas califican como accesorios de interruptores y enchufes hembra formando parte de un sistema decorativo que protegen a los módulos cuando estos se encuentran instalados.

CARACTERÍSTICAS

Tapa de montaje sobre bastidor único 3 módulos con terminación brillante, inyectada en ABS (Acrilonitrilo butadieno estireno) resistente a los impactos.

La compatibilidad con el bastidor permite ajustar en profundidad a través de su sistema de trabas por ajuste y bujes de sujeción cuando este se encuentra instalado con los módulos, especialmente cuando las paredes se encuentran cubiertas con empapelado decorativo permitiendo ocultar el espesor del mismo.

COMPONENTES

Tapa ZEN Concept 3 módulos: 1 unidad

ESQUEMA DEL PRODUCTO

